

Dématérialisation de la demande de subvention

Mémo de connexion à la plateforme CAPDEMAT

Dans le cadre de la modernisation de l'action publique, le Département de la Seine-Saint-Denis a mis en place une plateforme de télé-services pour simplifier les démarches de **demandes de subventions des associations, des collèges, des familles.**

Les éléments qui suivent ont été élaborés afin de vous accompagner dans cette nouvelle procédure.

Si vous rencontrez des difficultés avec cette procédure, merci d'envoyer un courriel à l'adresse suivante :

- pour les demandes [**Associations**] : vie-associative@seinesaintdenis.fr
- pour les demandes [**Collèges**] : actioneducative@seinesaintdenis.fr

AIDE A LA CONNEXION

Accéder à la plateforme depuis
<https://mesdemarches.seinesaintdenis.fr>

1

Créer son compte sur la plateforme
CapDémat

2

Se connecter à la plateforme
CapDémat



Attention : si votre association a déjà été créée, pour vous connecter, vous ne devez pas créer un nouveau compte utilisateur. Vous devez utiliser, pour votre première connexion, l'identifiant et le mot de passe de la personne qui a créé le compte de l'association.

Vous pourrez ensuite faire les modifications que vous jugerez utiles à partir des données précédemment saisies.

1 | CREER SON COMPTE SUR LA PLATEFORME CAPDEMAT

1 Pour commencer, cliquer sur **Créer un compte**

The screenshot shows the top navigation bar with the Seine-Saint-Denis logo and 'Centre de Ressources Partenaires'. The main menu includes 'ACCUEIL', 'ASSOCIATIONS', 'COLLÈGES', and 'MON COMPTE'. The main heading reads 'Bienvenue sur la plateforme de services en ligne du département de Seine Saint Denis'. Below this, a paragraph states: 'Conçue pour simplifier la vie des associations, des collègues et des entreprises, cette plateforme innovante vous permet d'ouvrir un compte et de bénéficier de nombreux services en ligne, disponible sur Internet, 24h/24, à partir de n'importe quel support : ordinateur, tablette, smartphone.' The 'MON COMPTE' section features a lock icon, the text 'MON COMPTE', 'Accéder à mon espace personnel', and a 'Se connecter' button. The 'PAS ENCORE DE COMPTE ?' section features a person icon, the text 'PAS ENCORE DE COMPTE ?', 'Créer un compte en quelques clics, et bénéficiez de services et d'un suivi personnalisé.', a 'Créer un compte' button, and a 'Mémo pour les utilisateurs CapDémat' button. An orange arrow points from the 'Se connecter' button to the 'Créer un compte' button.

seine-saint-denis
LE DÉPARTEMENT

Centre de Ressources Partenaires

ACCUEIL ASSOCIATIONS COLLÈGES MON COMPTE

Bienvenue sur la plateforme de services en ligne du département de Seine Saint Denis

Conçue pour simplifier la vie des associations, des collègues et des entreprises, cette plateforme innovante vous permet d'ouvrir un compte et de bénéficier de nombreux services en ligne, disponible sur Internet, 24h/24, à partir de n'importe quel support : ordinateur, tablette, smartphone.

MON COMPTE
Accéder à mon espace personnel
Se connecter

PAS ENCORE DE COMPTE ?
Créer un compte en quelques clics, et bénéficiez de services et d'un suivi personnalisé.
Créer un compte
Mémo pour les utilisateurs CapDémat

| **Mémo de connexion à la plateforme CAPDEMAT**

2 Renseignez le formulaire de création de compte,

CRÉATION D'UN COMPTE

Civilité *

Prénom *

Nom *

Date de naissance (Au format JJ/MM/AAAA) *

Adresse mail *

Répéter l'adresse mail *

Mot de passe *

Votre mot de passe doit avoir une longueur minimale de 8 caractères et comporter au moins 1 chiffre, 1 lettre en minuscule et 1 lettre en majuscule


Répéter le mot de passe *

| Mémo de connexion à la plateforme CAPDEMAT



- 3 Validez les mentions légales
- 4 Complétez la formule de sécurité et cliquez sur **Valider** pour enregistrer votre compte¹

Mentions légales * J'ai lu et j'accepte les [Conditions Générales d'Utilisation](#) et la [Charte Informatique et Libertés](#).

Veillez compléter la formule de sécurité ci-dessous *

5 + neuf = 

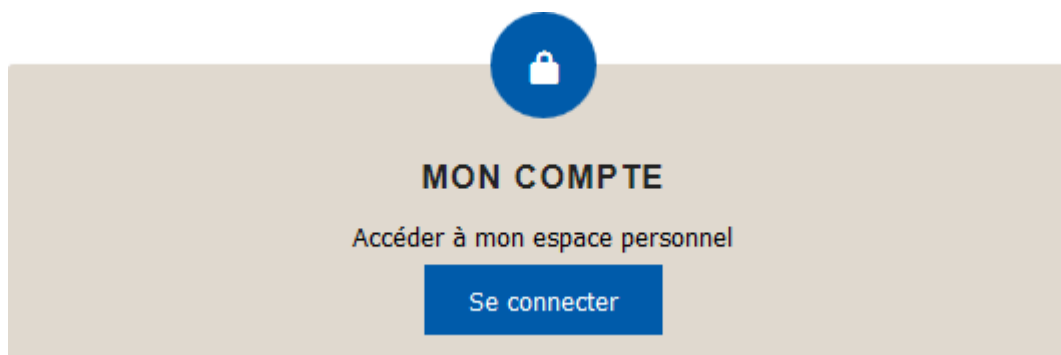
Valider

-  Si vous disposez déjà d'un compte sur le Centre de Ressources Partenaires [**CRP**], vous devez également vous créer un compte pour accéder à la plateforme de services en ligne [**CAPDEMAT**]. L'identifiant et le mot de passe seront différents
-  Le **mot de passe** doit comporter a **minima 8 caractères dont : 1 chiffre, 1 lettre minuscule et 1 lettre majuscule**

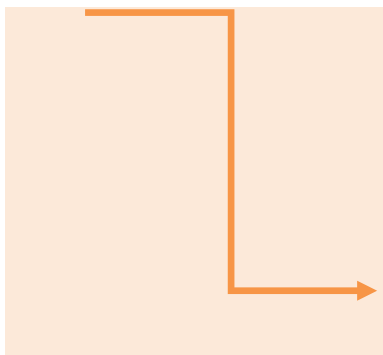
¹ Après avoir cliqué sur **Valider**, un courriel d'activation est automatiquement envoyé sur votre messagerie. Pensez à aller y activer votre compte pour accéder à la plateforme

2 | SE CONNECTER SUR LA PLATEFORME CAPDEMAT

- 1 Cliquez sur **Se connecter** pour accéder à la page de connexion.



- 2 Saisissez votre adresse mail (identifiant), votre mot de passe et cliquez sur **Se connecter** pour accéder à la plateforme



Connexion

Adresse mail

Mot de passe

Se connecter

3 En cas d'oubli de votre mot de passe, vous pouvez le réinitialiser en cliquant sur **mot de passe oublié** .

Un courriel vous sera envoyé, contenant un lien cliquable vous redirigeant vers la page de saisie de votre nouveau mot de passe.

Connexion

Adresse mail

Mot de passe

Se connecter

[Mot de passe oublié ?](#) | [Pas encore de compte ?](#)