

Chiffres clés socio-économiques - Chômage en Seine-Saint-Denis

Revenu médian mensuel

En Seine-Saint-Denis

€ 1 539 €

En Île-de-France

€ 2 041 €

En France métropolitaine

€ 1 860 €

Taux de pauvreté

27,6 %

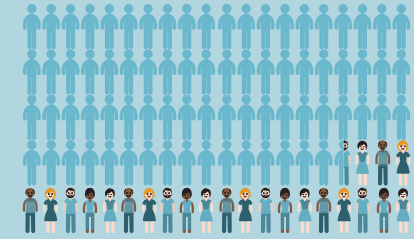
15,5 %

14,8 %

Allocataires CAF

390 458 allocataires

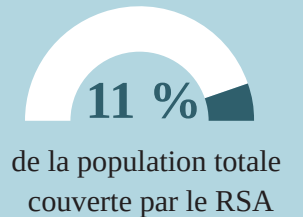
23,5 %
de la
population



CAF 2021

Bénéficiaires RSA

87 527 bénéficiaires du RSA
soit 180 224 personnes
couvertes en 2021



CAF 2021 / Insee

Catégories socioprofessionnelles (CSP) des 15 ans et plus

Cadres



9,4 %
18,2 %
9,6 %

Employés



20,4 %
16,4 %
16 %

Ouvriers



13,3 %
8,5 %
12 %

Seine-Saint-Denis

En Île-de-France

France métropolitaine

Insee 2019

Taux de chômage des 15 ans et plus

En Seine-Saint-Denis



En Île-de-France



En France métropolitaine



Taux de chômage localisés au 3^e trimestre 2022

Taux d'emploi des 25 à 54 ans

77 %
des hommes
occupent un emploi




66 %
des femmes
occupent un emploi

Insee 2019

Taux d'activité des 25 à 54 ans

(personnes en emploi + personnes en recherche d'emploi)

91 %
des hommes
sont en activité



81 %
des femmes
sont en activité



Taux d'activité des femmes
de 25 à 54 ans /
Taux d'activité des mères
d'enfants de 0 à 3 ans

Différentiel moyen de
23,6 points

Insee 2019

Insee 2019 / Caf 2021