

# **Plateforme des subventions**

**Pas à pas pour le dépôt d'une  
demande de subvention**



# Sommaire

1. [Présentation de la plateforme](#)
2. [Création du compte utilisateur](#)
3. [Dépôt d'une demande](#)
4. [Suivi des demandes déposées](#)
5. [Création d'accès pour une autre personne](#)

[Besoin d'aide ?](#)

# 1. Présentation de la Plateforme

The background features a vibrant, abstract design with overlapping wavy shapes in shades of yellow, green, pink, and orange. Two prominent white, hand-drawn style lines are overlaid on the background, forming a large, irregular loop that partially encircles the text.

# 1. Présentation de la Plateforme

## Actualités



25/06/2024

### Bienvenue sur la plateforme de gestion des subventions du CD93

Cette plateforme vous permet de déposer vos demandes de subventions auprès du Département.

VOIR PLUS

# 1. Présentation de la Plateforme

**seine-saint-denis**  
LE DÉPARTEMENT

ACCUEIL

Plateforme des subventions - CD93  
Les services en ligne

S'IDENTIFIER GUIDE DES SUBVENTIONS

**Actualités**

**seine-saint-denis**  
LE DÉPARTEMENT

25/06/2024

**Bienvenue sur la plateforme de gestion des subventions du CD93**  
Cette plateforme vous permet de déposer vos demandes de subventions auprès du Département.

VOIR PLUS

La section « Actualités » recensera des informations générales sur la Plateforme (pas à pas, tutos spécifiques etc.)

MENTIONS LÉGALES CONDITIONS D'UTILISATION ACCESSIBILITÉ DONNÉES PERSONNELLES PLAN DU SITE

# 1. Présentation de la Plateforme

seine-saint-denis  
LE DÉPARTEMENT

ACCUEIL

Plateforme des subventions - CD93  
Les services en ligne

S'IDENTIFIER GUIDE DES SUBVENTIONS

Actualités


25/06/2024

**Bienvenue sur la plateforme de gestion des subventions du CD93**  
Cette plateforme vous permet de déposer vos demandes de subventions auprès du Département.

VOIR PLUS

Le bouton « S'identifier » permet de se connecter ou de créer un compte  
Le bouton « Guide des subventions » permet d'accéder au catalogue des subventions proposées par le Département

# 1. Présentation de la Plateforme



**seine-saint-denis**  
LE DÉPARTEMENT

ACCUEIL

Cliquer sur le bouton « S'identifier »

Plateforme des subventions - CD93  
Les services en ligne

**S'IDENTIFIER** GUIDE DES SUBVENTIONS

**Actualités**

**seine-saint-denis**  
LE DÉPARTEMENT

25/06/2024

**Bienvenue sur la plateforme de gestion des subventions du CD93**  
Cette plateforme vous permet de déposer vos demandes de subventions auprès du Département.

VOIR PLUS

MENTIONS LÉGALES CONDITIONS D'UTILISATION ACCESSIBILITÉ DONNÉES PERSONNELLES PLAN DU SITE

# 1. Présentation de la Plateforme

The screenshot displays the website's header with the logo 'seine-saint-denis LE DÉPARTEMENT' and navigation links 'ACCUEIL', 'S'IDENTIFIER', and 'GUIDE DES SUBVENTIONS'. A main banner reads 'Bienvenue sur le site des SUBVENTIONS et des AIDES INDIVIDUELLES' and lists three features: 'Rechercher un dispositif d'aide', 'Déposer un dossier de demande', and 'Suivre l'instruction et le paiement de vos dossiers'. Below this is a 'Se connecter' section with input fields for 'Identifiant' and 'Mot de passe', a 'MOT DE PASSE OUBLIÉ ?' link, and an 'S'IDENTIFIER' button. A 'FranceConnect' login option is also present. At the bottom, there is a 'NOUVEL UTILISATEUR ?' link and an 'INSCRIVEZ VOUS !' button. A footer contains links for 'MENTIONS LÉGALES', 'CONDITIONS D'UTILISATION', 'ACCESSIBILITÉ', 'DONNÉES PERSONNELLES', and 'PLAN DU SITE'.

Cette section vous permet de vous identifier si vous avez déjà un compte



# 1. Présentation de la Plateforme

**seine-saint-denis**  
LE DÉPARTEMENT

ACCUEIL

Plateforme des subventions - CD93  
Les services en ligne

S'IDENTIFIER GUIDE DES SUBVENTIONS

Actualités

25/06/2024

**Bienvenue sur la plat**  
Cette plateforme vous permet de

**Bienvenue sur le site des SUBVENTIONS et des AIDES INDIVIDUELLES**

Cette Plate-forme vous permet de :

- ✓ Rechercher un dispositif d'aide
- ✓ Déposer un dossier de demande
- ✓ Suivre l'instruction et le paiement de vos dossiers

Se connecter

Identifiant \_\_\_\_\_

Mot de passe \_\_\_\_\_

MOT DE PASSE OUBLIÉ ?

S'IDENTIFIER

S'identifier avec FranceConnect

[Qu'est-ce que FranceConnect](#)

NOUVEL UTILISATEUR ?

INSCRIVEZ VOUS !

VOIR PLUS

MENTIONS LÉGALES CONDITIONS D'UTILISATION ACCESSIBILITÉ DONNÉES PERSONNELLES PLAN DU SITE

Si vous ne vous souvenez plus de votre mot de passe, le bouton « Mot de passe oublié ? » vous envoie un mail avec un mot de passe temporaire qui vous permettra de réinitialiser votre mot de passe

# 1. Présentation de la Plateforme

The screenshot displays the website for the Seine-Saint-Denis Department's subsidies platform. The header includes the department logo and navigation links for 'ACCUEIL', 'S'IDENTIFIER', and 'GUIDE DES SUBVENTIONS'. A central white box highlights the main content: a welcome message, a list of platform features, a login form, and a registration button. A red box highlights the 'INSCRIVEZ-VOUS !' button, which is linked to a text box explaining that users without an account should click there.

**seine-saint-denis**  
LE DÉPARTEMENT

Plateforme des subventions - CD93  
Les services en ligne

ACCUEIL S'IDENTIFIER GUIDE DES SUBVENTIONS

**Bienvenue sur le site des SUBVENTIONS et des AIDES INDIVIDUELLES**

Cette Plate-forme vous permet de :

- ✓ Rechercher un dispositif d'aide
- ✓ Déposer un dossier de demande
- ✓ Suivre l'instruction et le paiement de vos dossiers

**Se connecter**

Identifiant \_\_\_\_\_

Mot de passe \_\_\_\_\_

MOT DE PASSE OUBLIÉ ? S'IDENTIFIER

**S'identifier avec FranceConnect**

[Qu'est-ce que FranceConnect](#)

NOUVEL UTILISATEUR ? **INSCRIVEZ-VOUS !**

VOIR PLUS

MENTIONS LÉGALES CONDITIONS D'UTILISATION ACCESSIBILITÉ DONNÉES PERSONNELLES PLAN DU SITE

Si vous n'avez pas encore de compte, cliquer sur « Inscrivez-vous ! »

# **2. Création du compte utilisateur**

The background features a vibrant, abstract design with overlapping, wavy shapes in shades of yellow, orange, pink, and green. A prominent white line forms a large, irregular loop that overlaps the text and the background shapes.

# 2. Création du compte utilisateur

1ère étape de la création du compte : renseigner le type de structure et vos informations de connexion

**seine-saint-denis**  
LE DÉPARTEMENT

ACCUEIL

Plateforme des subventions - CD93  
Les services en ligne

S'IDENTIFIER GUIDE DES SUBVENTIONS

### NOUVEL UTILISATEUR ?

\*indique les champs obligatoires

Vous êtes \* Sélectionnez... ▼

Nom \*

Prénom \*

Courriel \*

Confirmation du courriel \*

Identifiant \*

Mot de passe ⓘ \*

Confirmation du mot de passe ⓘ

J'ai lu et j'accepte les [conditions d'utilisation](#)

ANNULER S'INSCRIRE

# 2. Création du compte utilisateur

Renseigner le type de structure : association / établissement scolaire / organismes privés / organismes publics

**seine saint-denis**  
LE DÉPARTEMENT

ACCUEIL

Plateforme des subventions - CD93  
Les services en ligne

S'IDENTIFIER GUIDE DES SUBVENTIONS

### NOUVEL UTILISATEUR ?

\*indique les champs obligatoires

**Vous êtes \***

- Association
- Etablissement scolaire
- Organismes privés
- Organismes publics


**Nom du contact principal \***

**Prénom \***

**Courriel \***

**Confirmation du courriel \***

**Identifiant \***

**Mot de passe  \***

**Confirmation du mot de passe \***

J'ai lu et j'accepte les [conditions d'utilisation](#)

ANNULER S'INSCRIRE

# 2. Création du compte utilisateur

Une fois le choix fait, renseigner le SIRET de votre structure

**seine-saint-denis**  
LE DÉPARTEMENT

Plateforme des subventions - CD93  
Les services en ligne

ACCUEIL S'IDENTIFIER GUIDE DES SUBVENTIONS

### NOUVEL UTILISATEUR ? \*indique les champs obligatoires

Vous êtes \* Association

**SIRET \***

Nom \*

Prénom \*

Courriel \*

Confirmation du courriel \*

Identifiant \*

Mot de passe ⓘ \*

Confirmation du mot de passe ⓘ \*

J'ai lu et j'accepte les [conditions d'utilisation](#)

ANNULER S'INSCRIRE

# 2. Création du compte utilisateur

Renseigner vos informations de connexion

**seine-saint-denis**  
LE DÉPARTEMENT

Plateforme des subventions - CD93  
Les services en ligne

ACCUEIL S'IDENTIFIER GUIDE DES SUBVENTIONS

NOUVEL UTILISATEUR ? \*indique les champs obligatoires

Vous êtes \* Association

SIRET \*

Nom \*

Prénom \*

Courriel \*

Confirmation du courriel \*

Identifiant \*

Mot de passe ⓘ \*

Confirmation du mot de passe ⓘ

J'ai lu et j'accepte les [conditions d'utilisation](#)

ANNULER S'INSCRIRE

**Votre mot de passe doit contenir, au minimum : 1 majuscule, 1 minuscule, 1 chiffre et 1 caractère spécial.  
Il doit également faire au minimum 15 caractères.**

# 2. Création du compte utilisateur

Une fois toutes les informations renseignées et la case cochée, le bouton « S'inscrire » est disponible -> Cliquer dessus

**seine-saint-denis**  
LE DÉPARTEMENT

Plateforme des subventions - CD93  
Les services en ligne

ACCUEIL S'IDENTIFIER GUIDE DES SUBVENTIONS

### NOUVEL UTILISATEUR ? \*indique les champs obligatoires

**Vous êtes \*** Association

**SIRET \*** 92342930200014

**Nom \*** Dupont

**Prénom \*** Jean

**Courriel \*** mail@mail.fr

**Confirmation du courriel \*** mail@mail.fr

**Identifiant \*** mail@mail.fr

**Mot de passe i \*** ●●●●●●●● 🔓

**Confirmation du mot de passe \*** ●●●●●●●● 🔓

J'ai lu et j'accepte les [conditions d'utilisation](#)

ANNULER S'INSCRIRE

MENTIONS LÉGALES   CONDITIONS D'UTILISATION   ACCESSIBILITÉ   DONNÉES PERSONNELLES   PLAN DU SITE



# 2. Création du compte utilisateur

2<sup>ème</sup> étape de la création du compte : renseigner les informations de votre structure

**seine saint denis**  
LE DÉPARTEMENT

Plateforme des subventions - CD93  
Les services en ligne

ACCUEIL S'IDENTIFIER GUIDE DES SUBVENTIONS

### Détail Fiche Tiers

*Attention la saisie de cet écran ne constitue pas le dépôt d'un dossier de demande. Vous pouvez déposer un dossier de demande via le menu «Guide des subventions».*

*Vous ne référencez aucun IBAN actif. Vous ne pouvez pas déposer de dossier sur les dispositifs nécessitant au moins un IBAN actif.*

Identification IBAN Renseignements Fonctionnement

Identification de l'association

Raison sociale de la structure — Nom \*

Sigle obligatoire (même si la structure n'en a pas) — Sigle \*

Association déclarée en Alsace-Moselle  Oui  Non

Numéro d'identification au Répertoire National des Associations (RNA) \*  
(composé d'un W suivi de 9 chiffres)

Date de déclaration à la préfecture \*

N° de SIRET \* 92342930200014  
(composé de 14 caractères numériques)

Coordonnées

MENTIONS LÉGALES CONDITIONS D'UTILISATION ACCESSIBILITÉ DONNÉES PERSONNELLES PLAN DU SITE

# 2. Création du compte utilisateur

**seine-saint-denis**  
LE DÉPARTEMENT

ACCUEIL S'IDENTIFIER GUIDE DES SUBVENTIONS

Coordonnées

Adresse principale

**Adresse de la structure** — Adresse \*

Complément d'adresse éventuel   
(Entrée, Immeuble, Bâtiment, Résidence...)

Complément d'adresse éventuel   
(Mention spéciale (BP, CS...) - commune géographique)

Cedex

Saisie détaillée  Oui  Non

Indiquer si l'adresse postale est différente de l'adresse principale

Adresse postale \*  Adresse principale  Autre adresse

**Informations de contact de la structure**

Téléphone principal \*

Téléphone portable

Télécopie

Adresse électronique \*   
(exemple : nomprenom@exemple.com)

Site internet   
(exemple : https://www.exemple.com)

MENTIONS LÉGALES CONDITIONS D'UTILISATION ACCESSIBILITÉ DONNÉES PERSONNELLES PLAN DU SITE

## 2. Création du compte utilisateur

Dirigeant

Renseigner les informations du responsable légal de la structure

Civilité \* Sélectionnez...

Qualité \* Sélectionnez...

Nom \*

Prénom \*

Mél

(exemple : nomprenom@exemple.com)

Téléphone

# 2. Création du compte utilisateur

Dans l'onglet IBAN, cliquer sur « Ajouter un IBAN »

The screenshot shows the 'seine-saint-denis' website interface. At the top left is the logo 'seine-saint-denis LE DÉPARTEMENT'. At the top right, it says 'Plateforme des subventions - CD93' and 'Les services en ligne'. Below the logo is a navigation bar with 'ACCUEIL', 'S'IDENTIFIER', and 'GUIDE DES SUBVENTIONS'. The main content area is titled 'Détail Fiche Tiers' and has tabs for 'Identification', 'IBAN', 'Renseignements', and 'Fonctionnement'. The 'IBAN' tab is active. Under the 'Liste des IBAN' heading, there is a blue information box stating: 'Si plusieurs IBAN sont actifs sur votre fiche tiers, la modification d'un IBAN n'entraîne pas automatiquement la modification de l'IBAN pour les dossiers déjà créés. Dans ce cas, si vous souhaitez modifier l'IBAN d'un dossier déjà créé, veuillez contacter votre interlocuteur sur ce dossier.' Below this, the text 'La liste des IBAN est vide.' is displayed. A blue button with a plus icon and the text 'AJOUTER UN IBAN' is highlighted with a red border. At the bottom of the form are 'ANNULER' and 'VALIDER' buttons.

# 2. Création du compte utilisateur

**seine-saint-denis**  
LE DÉPARTEMENT

Plateforme des subventions - CD93  
Les services en ligne

ACCUEIL S'IDENTIFIER GUIDE DES SUBVENTIONS

Détail Fiche Tiers

Attention la saisie de cet écran ne constitue pas le dépôt d'un dossier de subventions.

Vous ne référez aucun IBAN actif. Vous ne pouvez pas déposer de subventions.

**Ajouter un IBAN**

En cas d'ajout d'un IBAN étranger, merci d'ajouter à votre porte document une attestation sur l'honneur indiquant que vous êtes bien titulaire de ce compte à l'étranger.

Titulaire \*

IBAN \*

BIC \*

Domiciliation bancaire \*

Fichier RIB \* [+ Ajouter un fichier](#)

ANNULER VALIDER

ANNULER VALIDER

MENTIONS LÉGALES CONDITIONS D'UTILISATION ACCESSIBILITÉ DONNÉES PERSONNELLES PLAN DU SITE

Titulaire du compte (personne morale)

Le BIC se remplit automatiquement une fois l'IBAN renseigné

RIB à transmettre au format pdf

IBAN du compte

Domiciliation bancaire

# 2. Création du compte utilisateur

Renseigner les informations administratives de votre structure

**seine saint denis**  
LE DÉPARTEMENT

ACCUEIL

Plateforme des subventions - CD93  
Les services en ligne

S'IDENTIFIER GUIDE DES SUBVENTIONS

Identification IBAN **Renseignements** Fonctionnement

Informations administratives complémentaires

Forme juridique \* Sélectionnez...

L'association est-elle reconnue d'utilité publique ?  Oui  Non

N° NAF-APE

Secteur d'activité \* Sélectionnez...

Objet social \*

Votre association bénéficie-t-elle d'un agrément administratif ?  Oui  Non

Relations avec d'autres personnes morales

Adhérez-vous à un réseau ou à une fédération ?  Oui  Non

L'association a-t-elle des adhérents personnes morales ?  Oui  Non

Associations sportives et fédérations agréées

Association sportive agréée ou affiliée à une fédération agréée ?  Oui  Non

MENTIONS LÉGALES CONDITIONS D'UTILISATION ACCESSIBILITÉ DONNÉES PERSONNELLES PLAN DU SITE

# 2. Création du compte utilisateur

Renseigner les informations relatives aux moyens humains de votre structure

**seine saint denis**  
LE DÉPARTEMENT

ACCUEIL

Plateforme des subventions - CD93  
Les services en ligne

S'IDENTIFIER GUIDE DES SUBVENTIONS

Identification IBAN Renseignements **Fonctionnement**

Moyens humains au 31 décembre de l'année écoulée

Nombre d'adhérents <sup>1</sup> \*

Nombre de bénévoles <sup>1</sup> \*

Nombre de volontaires <sup>1</sup> \*

Nombre total de salariés \*

Dont nombre d'emplois aidés \*

Nombre total de salariés (en ETPT) \*

Nombre de personnels mis à disposition ou détachés par une autorité publique \*

Autres informations pertinentes concernant les moyens humains

Autres informations

Association assujettie aux impôts commerciaux ?  Oui  Non

Votre association a-t-elle un commissaire aux comptes ?  Oui  Non

Votre association applique-t-elle une convention collective ?  Oui  Non

Redressement judiciaire  Oui  Non

Liquidation  Oui  Non

MENTIONS LÉGALES CONDITIONS D'UTILISATION ACCESSIBILITÉ DONNÉES PERSONNELLES PLAN DU SITE

# 2. Création du compte utilisateur

Cocher les cases et valider votre inscription

J'accepte que mes coordonnées soient utilisées pour recevoir des informations de la Collectivité au-delà des communications liées à mes dossiers de subventions et d'aides individuelles

J'accepte d'avoir un compte unique pour l'ensemble de mes demandes de subventions et d'aides auprès de la Collectivité \*

Vous recevrez un mail contenant un lien permettant d'activer votre compte

**i** Un message électronique vient d'être envoyé à destination de l'adresse mél: Si vous ne recevez pas de message d'ici 2 minutes, vérifiez qu'il n'a pas été considéré comme un SPAM. Vous devrez depuis ce message, valider votre inscription (confirmation de votre adresse mél et création de votre compte Utilisateur). Vous allez recevoir votre identifiant et votre mot de passe. Conservez bien ces éléments, ils vous seront nécessaires pour accéder à la plate-forme de gestion des aides.

**Attention : il faut absolument cliquer sur le lien fourni dans le mail pour activer votre compte !  
Sans cette action, vous ne pourrez pas vous connecter !**



# **3. Dépôt d'une demande de subvention**

The background features a vibrant, multi-colored gradient with wavy, organic shapes in shades of yellow, green, and pink. Overlaid on this are several thick white outlines that form abstract, flowing shapes, including a large loop and a curved line that extends across the top right.

# 3. Dépôt d'une demande de subvention

Une fois votre compte validé, retourné sur la plateforme pour vous connecter et cliquer sur « S'identifier »



Actualités



25/06/2024

**Bienvenue sur la plateforme de gestion des subventions du CD93**

Cette plateforme vous permet de déposer vos demandes de subventions auprès du Département.

VOIR PLUS

# 3. Dépôt d'une demande de subvention

Renseigner votre identifiant et mot de passe

**seine saint denis**  
LE DÉPARTEMENT

ACCUEIL

Plateforme des subventions - CD93  
Les services en ligne

S'IDENTIFIER GUIDE DES SUBVENTIONS

Actualités

25/06/2024

**seine saint denis**  
LE DÉPARTEMENT

Bienvenue sur la plat  
Cette plateforme vous permet de

**Bienvenue sur le site des SUBVENTIONS et des AIDES INDIVIDUELLES**

Cette Plate-forme vous permet de :

- ✓ Rechercher un dispositif d'aide
- ✓ Déposer un dossier de demande
- ✓ Suivre l'instruction et le paiement de vos dossiers

**Se connecter**

Identifiant \_\_\_\_\_

Mot de passe \_\_\_\_\_

MOT DE PASSE OUBLIÉ ?

S'IDENTIFIER

**S'identifier avec FranceConnect**

[Qu'est-ce que FranceConnect](#)

**NOUVEL UTILISATEUR ?**

INSCRIVEZ VOUS !

VOIR PLUS

MENTIONS LÉGALES CONDITIONS D'UTILISATION ACCESSIBILITÉ DONNÉES PERSONNELLES PLAN DU SITE

# 3. Dépôt d'une demande de subvention

Vous arrivez alors sur votre espace sur la plateforme

The screenshot shows the user interface of the 'seine saint denis' online subsidy platform. At the top left is the logo for 'seine saint denis LE DÉPARTEMENT'. On the top right, the user is identified as 'Jean Dupont' with an external link icon. Below the logo and user information is a dark blue navigation bar with the following menu items: 'ACCUEIL' (with a home icon), 'GUIDE DES SUBVENTIONS', 'SUIVRE MES DOSSIERS', 'DOCUMENTS RESSOURCES', and 'DÉTAIL FICHE TIERS'. The main content area is divided into three sections. The first section, 'Mes derniers dossiers', contains the text 'Aucun dossier dans cette catégorie' and a 'TOUT AFFICHER' button. The second section, 'État de mes dossiers', is currently empty. The third section, 'Actualités', contains the text 'Aucune actualité correspondante disponible.' At the bottom of the page is a footer with the following links: 'MENTIONS LÉGALES', 'CONDITIONS D'UTILISATION', 'ACCESSIBILITÉ', 'DONNÉES PERSONNELLES', and 'PLAN DU SITE'.

**seine saint denis**  
LE DÉPARTEMENT

Jean Dupont

Plateforme des subventions - CD93  
Les services en ligne

[ACCUEIL](#) [GUIDE DES SUBVENTIONS](#) [SUIVRE MES DOSSIERS](#) [DOCUMENTS RESSOURCES](#) [DÉTAIL FICHE TIERS](#)

Mes derniers dossiers [TOUT AFFICHER](#)

Aucun dossier dans cette catégorie

État de mes dossiers

Actualités

Aucune actualité correspondante disponible.

[MENTIONS LÉGALES](#) [CONDITIONS D'UTILISATION](#) [ACCESSIBILITÉ](#) [DONNÉES PERSONNELLES](#) [PLAN DU SITE](#)

# 3. Dépôt d'une demande de subvention

Retrouver ici vos dernières demandes déposées

Mes derniers dossiers

TOUT AFFICHER

Aucun dossier dans cette catégorie

État de mes dossiers

Actualités

Aucune actualité correspondante disponible.

# 3. Dépôt d'une demande de subvention

Cliquer ici pour modifier les informations de votre structure

The screenshot shows the top part of a website for 'seine saint denis LE DÉPARTEMENT'. In the top right corner, there is a user profile for 'Jean Dupont' with an external link icon. Below the profile, the text 'Plateforme des subventions - CD93' and 'Les services en ligne' is visible. A dark blue navigation bar contains several menu items: 'ACCUEIL' (with a home icon), 'GUIDE DES SUBVENTIONS', 'SUIVRE MES DOSSIERS', 'DOCUMENTS RESSOURCES', and 'DÉTAIL FICHE TIERS' (which is highlighted with a red border). Below the navigation bar, there are three main content areas. The first is 'Mes derniers dossiers' with a 'TOUT AFFICHER' button and the message 'Aucun dossier dans cette catégorie'. The second is 'État de mes dossiers'. The third is 'Actualités' with the message 'Aucune actualité correspondante disponible.'.

# 3. Dépôt d'une demande de subvention

Cliquer ici pour suivre vos dossiers déjà déposés

**seine-saint-denis**  
LE DÉPARTEMENT

Jean Dupont

Plateforme des subventions - CD93  
Les services en ligne

[ACCUEIL](#) [GUIDE DES SUBVENTIONS](#) **[SUIVRE MES DOSSIERS](#)** [DOCUMENTS RESSOURCES](#) [DÉTAIL FICHE TIERS](#)

Mes derniers dossiers [TOUT AFFICHER](#) État de mes dossiers

Aucun dossier dans cette catégorie

Actualités

Aucune actualité correspondante disponible.

# 3. Dépôt d'une demande de subvention

Cliquer ici pour accéder au catalogue des subventions du Département

The screenshot shows the website interface for Seine-Saint-Denis. At the top left is the logo 'seine-saint-denis LE DÉPARTEMENT'. On the right, there is a user profile 'Jean Dupont' and the text 'Plateforme des subventions - CD93 Les services en ligne'. A dark blue navigation bar contains the following items: 'ACCUEIL', 'GUIDE DES SUBVENTIONS' (highlighted with a red box and a line pointing to the text above), 'SUIVRE MES DOSSIERS', 'DOCUMENTS RESSOURCES', and 'DÉTAIL FICHE TIERS'. Below the navigation bar, there are three main content areas: 1. 'Mes derniers dossiers' with a 'TOUT AFFICHER' button and the message 'Aucun dossier dans cette catégorie'. 2. 'État de mes dossiers' which is currently empty. 3. 'Actualités' with the message 'Aucune actualité correspondante disponible.'



# 3. Dépôt d'une demande de subvention

Sur le guide des subventions, vous pouvez rechercher un dispositif directement par son nom ou via des critères en cliquant sur le bouton « + de critères »

**seine saint denis**  
LE DÉPARTEMENT

Jean Dupont →  
Plateforme des subventions - CD93  
Les services en ligne

ACCUEIL GUIDE DES SUBVENTIONS SUIVRE MES DOSSIERS DOCUMENTS RESSOURCES DÉTAIL FICHE TIERS

### Guide des subventions

Quelle aide recherchez-vous ?

+ de critères

RECHERCHER

Nombre de résultats : 4

Afficher 5 Trier par Aide

<b>Aide aux projets - Culture</b> Culture	<b>APC</b> Type de Bénéficiaire:	→
<b>Aide aux projets - Logement &amp; Précarité Énergétique</b> Logement & Précarité Énergétique	<b>APLPE</b> Type de Bénéficiaire:	→
<b>Aide aux projets - SEF</b> Insertion emploi	<b>APSEF</b> Type de Bénéficiaire:	→
<b>Tiers-lieux Autonomie dans mon quartier</b> Autonomie	<b>TLA</b> Type de Bénéficiaire:	→

MENTIONS LÉGALES CONDITIONS D'UTILISATION ACCESSIBILITÉ DONNÉES PERSONNELLES PLAN DU SITE

# 3. Dépôt d'une demande de subvention

Lorsque vous avez trouvé le dispositif sur lequel vous souhaitez postuler, cliquer sur la flèche pour y accéder

seine-saint-denis  
LE DÉPARTEMENT

Jean Dupont

Plateforme des subventions - CD93  
Les services en ligne

ACCUEIL GUIDE DES SUBVENTIONS SUIVRE MES DOSSIERS DOCUMENTS RESSOURCES DÉTAIL FICHE TIERS

### Guide des subventions

Quelle aide recherchez-vous ?

+ de critères

RECHERCHER

Nombre de résultats : 4

Afficher 5 Trier par Aide

<b>Aide aux projets - Culture</b> Culture	<b>APC</b> Type de Bénéficiaire:	
<b>Aide aux projets - Logement &amp; Précarité Énergétique</b> Logement & Précarité Énergétique	<b>APLPE</b> Type de Bénéficiaire:	
<b>Aide aux projets - SEF</b> Insertion emploi	<b>APSEF</b> Type de Bénéficiaire:	
<b>Tiers-lieux Autonomie dans mon quartier</b> Autonomie	<b>TLA</b> Type de Bénéficiaire:	

MENTIONS LÉGALES CONDITIONS D'UTILISATION ACCESSIBILITÉ DONNÉES PERSONNELLES PLAN DU SITE

# 3. Dépôt d'une demande de subvention

Vous arrivez alors sur la fiche descriptive du dispositif qui vous donne les informations suivantes :

**seine-saint-denis**  
LE DÉPARTEMENT

Jean Dupont

Plateforme des subventions - CD93  
Les services en ligne

ACCUEIL GUIDE DES SUBVENTIONS SUIVRE MES DOSSIERS DOCUMENTS RESSOURCES DÉTAIL FICHE TIERS

### Détails du dispositif

Tiers-lieux Autonomie dans mon quartier  
Autonomie

TLA  
Type de Bénéficiaire:

#### Pourquoi ce dispositif ?

Le dispositif Tiers-Lieux autonomie finance et accompagne des espaces pour qu'ils deviennent :

- des lieux de convivialité intergénérationnels
- des espaces ressources pour les personnes en perte d'autonomie (personnes âgées et personnes en situation de handicap) et leurs aidants.

Concrètement, les espaces accompagnés devront remplir 4 fonctions :

1. Accueillir et écouter les usagers
2. Informer et orienter les usagers (notamment vers les acteurs médico-sociaux)
3. Faire de la prévention, par exemple sur des sujets de santé
4. Permettre aux usagers de participer, par exemple en proposant des activités...

Ce dispositif est un Appel à Projets. Il comporte 2 volets : une subvention de fonctionnement et une subvention d'investissement.

Une subvention, c'est une somme d'argent. Cette somme est versée sur le compte en banque de votre structure.

Une subvention de fonctionnement dédiée finance un projet ou une action dont l'objet est clairement identifié et conforme aux statuts de la structure, par exemple financer un ETP pour animer votre Tiers-Lieux Autonomie.

Une subvention d'investissement finance tout ou partie d'une immobilisation, d'un bien, d'un futur équipement destiné à rester de façon durable dans le patrimoine du bénéficiaire, par exemple l'achat de locaux.

#### Contact

Direction de l'Autonomie - Pôle Prévention / Inclusion  
tierslieuxautonomie@seinesaintdenis.fr

↓ TÉLÉCHARGER LE RÈGLEMENT COMPLET

#### Mes démarches en ligne

↑ DÉPOSER UN DOSSIER

**Description du dispositif en 4 sections : Pourquoi ce dispositif ? | Quelle structure est éligible à ce dispositif ? | Qu'est-ce que je dois faire ? | Comment ça marche ?**

# 3. Dépôt d'une demande de subvention

Vous arrivez alors sur la fiche descriptive du dispositif qui vous donne les informations suivantes :

The screenshot shows the website interface for 'seine-saint-denis LE DÉPARTEMENT'. At the top right, it displays the user 'Jean Dupont' and the platform 'Plateforme des subventions - CD93'. A navigation bar includes 'ACCUEIL', 'GUIDE DES SUBVENTIONS', 'SUIVRE MES DOSSIERS', 'DOCUMENTS RESSOURCES', and 'DÉTAIL FICHE TIERS'. The main content area is titled 'Détails du dispositif' and features a card for 'Tiers-lieux Autonomie dans mon quartier'. To the right, it identifies the device as 'TLA' and the beneficiary type as 'Type de Bénéficiaire: [icône]'. A red box highlights the 'Contact' section, which provides the contact information for the 'Direction de l'Autonomie - Pôle Prévention / Inclusion' and includes a 'TÉLÉCHARGER LE RÈGLEMENT COMPLET' button. Below this, the 'Mes démarches en ligne' section contains a 'DÉPOSER UN DOSSIER' button. A callout box on the right points to the contact information with the text 'Contact en cas de question'. The main text area explains the purpose of the device, lists its functions, and provides details about the subsidy types and application process.

**seine-saint-denis**  
LE DÉPARTEMENT

Jean Dupont

Plateforme des subventions - CD93  
Les services en ligne

ACCUEIL GUIDE DES SUBVENTIONS SUIVRE MES DOSSIERS DOCUMENTS RESSOURCES DÉTAIL FICHE TIERS

### Détails du dispositif

Tiers-lieux Autonomie dans mon quartier  
Autonomie

TLA  
Type de Bénéficiaire: [icône]

#### Pourquoi ce dispositif ?

Le dispositif Tiers-Lieux autonomie finance et accompagne des espaces pour qu'ils deviennent :

- des lieux de convivialité intergénérationnels
- des espaces ressources pour les personnes en perte d'autonomie (personnes âgées et personnes en situation de handicap) et leurs aidants.

Concrètement, les espaces accompagnés devront remplir 4 fonctions :

1. Accueillir et écouter les usagers
2. Informer et orienter les usagers (notamment vers les acteurs médico-sociaux)
3. Faire de la prévention, par exemple sur des sujets de santé
4. Permettre aux usagers de participer, par exemple en proposant des activités...

Ce dispositif est un Appel à Projets. Il comporte 2 volets : une subvention de fonctionnement et une subvention d'investissement.

Une subvention, c'est une somme d'argent. Cette somme est versée sur le compte en banque de votre structure.  
Une subvention de fonctionnement dédiée finance un projet ou une action dont l'objet est clairement identifié et conforme aux statuts de la structure, par exemple financer un ETP pour animer votre Tiers-Lieux Autonomie.  
Une subvention d'investissement finance tout ou partie d'une immobilisation, d'un bien, d'un futur équipement destiné à rester de façon durable dans le patrimoine du bénéficiaire, par exemple l'achat de locaux.

#### Contact

Direction de l'Autonomie - Pôle Prévention / Inclusion  
tierslieuxautonomie@seinesaintdenis.fr

↓ TÉLÉCHARGER LE RÈGLEMENT COMPLET

#### Mes démarches en ligne

↑ DÉPOSER UN DOSSIER

**Contact en cas de question**

# 3. Dépôt d'une demande de subvention

Vous arrivez alors sur la fiche descriptive du dispositif qui vous donne les informations suivantes :

The screenshot shows the website interface for 'seine-saint-denis LE DÉPARTEMENT'. The user is logged in as 'Jean Dupont'. The page title is 'Plateforme des subventions - CD93 Les services en ligne'. The navigation menu includes 'ACCUEIL', 'GUIDE DES SUBVENTIONS', 'SUIVRE MES DOSSIERS', 'DOCUMENTS RESSOURCES', and 'DÉTAIL FICHE TIERS'. The main content area is titled 'Détails du dispositif' and features a card for 'Tiers-lieux Autonomie dans mon quartier'. The card includes the following information:

- Tiers-lieux Autonomie dans mon quartier**  
Autonomie
- TLA**  
Type de Bénéficiaire:
- Contact**  
Direction de l'Autonomie - Pôle Prévention / Inclusion  
tierslieuxautonomie@seinesaintdenis.fr
- Mes démarches en ligne**  
[↑ DÉPOSER UN DOSSIER](#)
- TÉLÉCHARGER LE RÈGLEMENT COMPLET**

The 'Mes démarches en ligne' section is highlighted with a red box, and a line points from the text 'Accès au formulaire de dépôt' to this section.

**Accès au formulaire de dépôt**

# 3. Dépôt d'une demande de subvention

1ère étape lors du dépôt d'une demande de subvention : confirmer les informations de votre structure

**seine-saint-denis**  
LE DÉPARTEMENT

Jean Dupont →  
Plateforme des subventions - CD93  
Les services en ligne

ACCUEIL GUIDE DES SUBVENTIONS SUIVRE MES DOSSIERS DOCUMENTS RESSOURCES DÉTAIL FICHE TIERS

! Merci de confirmer que vos informations personnelles sont à jour en cochant la case située en bas de page.

### Détail Fiche Tiers

! Attention la saisie de cet écran ne constitue pas le dépôt d'un dossier de demande. Vous pouvez déposer un dossier de demande via le menu «Guide des subventions».

! Votre fiche tiers est incomplète. Merci de renseigner tous les champs obligatoires.

Identification IBAN Documents Renseignements Fonctionnement Contacts Autres

Identification de l'association

Nom \* CCC

Sigle \* CCC

Association déclarée en Alsace-Moselle  Oui  Non

Numéro d'identification au Répertoire National des Associations (RNA) \* W111111111  
(composé d'un W suivi de 9 chiffres)

Date de déclaration à la préfecture \* 02/07/2024

**Attention : il est obligatoire de vérifier ces informations pour que votre demande puisse être traitée par le services départementaux**

# 3. Dépôt d'une demande de subvention

Une fois les informations obligatoires renseignées et les modifications apportées, cliquer sur la case « Je certifie que les informations renseignées ci-dessus sont exactes et à jour » puis sur « Valider »


J'accepte que mes coordonnées soient utilisées pour recevoir des informations de la Collectivité au-delà des communications liées à mes dossiers de subventions et d'aides individuelles


J'accepte d'avoir un compte unique pour l'ensemble de mes demandes de subventions et d'aides auprès de la Collectivité \*

Je certifie que les informations renseignées ci-dessus sont exactes et à jour

# 3. Dépôt d'une demande de subvention

2ème étape du dépôt d'une demande de subvention : remplir le formulaire de demande



Jean Dupont 

Plateforme des subventions - CD93  
Les services en ligne

[ACCUEIL](#)

[GUIDE DES SUBVENTIONS](#)

[SUIVRE MES DOSSIERS](#)

[DOCUMENTS RESSOURCES](#)

[DÉTAIL FICHE TIERS](#)

### Etape Demande

Votre demande

Pièces justificatives

Attestation

**Type de subvention demandée**

Fonctionnement et /  Fonctionnement  
ou Investissement\*  Investissement

**Personne en charge de la demande**

Civilité\*  M.  Mme

Nom\*

Prénom\*

Fonction\*

Adresse mail\*

Numéro de téléphone\*

[Informations sur le projet](#)

[MENTIONS LÉGALES](#) [CONDITIONS D'UTILISATION](#) [ACCESSIBILITÉ](#) [DONNÉES PERSONNELLES](#) [PLAN DU SITE](#)



# 3. Dépôt d'une demande de subvention

Vous pouvez sauvegarder votre demande pour continuer plus tard

**seine-saint-denis**  
LE DÉPARTEMENT

Jean Dupont →  
Plateforme des subventions - CD93  
Les services en ligne

ACCUEIL GUIDE DES SUBVENTIONS SUIVRE MES DOSSIERS DOCUMENTS RESSOURCES DÉTAIL FICHE TIERS

### Etape Demande

Votre demande Pièces justificatives Attestation

#### Déclaration sur l'honneur

Je, soussigné.e :\*

- déclare être un.e représentant.e statutaire ou légal.e de la structure ou bénéficier d'une délégation de signature, d'un pouvoir ou d'un mandat dans ce sens
- déclare que la structure est à jour de ses obligations administratives, comptables, sociales et fiscales (déclarations et paiements correspondants)
- déclare exactes et sincères les informations du présent formulaire, notamment relatives aux demandes de subventions déposées auprès d'autres financeurs publics

[← Précédent](#)

GÉNÉRATION DE DOCUMENTS

**Attention : il n'y a pas de sauvegarde automatique sur la Plateforme !**

# 3. Dépôt d'une demande de subvention

Une fois toutes les informations obligatoires renseignées, cliquer sur « Valider » : vous recevrez alors un mail vous confirmant le dépôt de votre demande avec un récapitulatif

The screenshot shows the 'Etape Demande' (Request Step) interface. At the top left is the logo for 'seine saint denis LE DÉPARTEMENT'. On the right, it shows the user 'Jean Dupont' and the platform 'Plateforme des subventions - CD93'. A navigation bar contains links for 'ACCUEIL', 'GUIDE DES SUBVENTIONS', 'SUIVRE MES DOSSIERS', 'DOCUMENTS RESSOURCES', and 'DÉTAIL FICHE TIERS'. The main content area has three tabs: 'Votre demande' (selected), 'Pièces justificatives', and 'Attestation'. Under 'Votre demande', there is a 'Déclaration sur l'honneur' section with a text input field for the signatory's name and three checkboxes for declarations. At the bottom, there are buttons for 'GÉNÉRATION DE DOCUMENTS', 'ANNULER', 'SAUVEGARDER', and 'VALIDER' (highlighted with a red border).

seine saint denis  
LE DÉPARTEMENT

Jean Dupont  
Plateforme des subventions - CD93  
Les services en ligne

ACCUEIL GUIDE DES SUBVENTIONS SUIVRE MES DOSSIERS DOCUMENTS RESSOURCES DÉTAIL FICHE TIERS

Etape Demande

Votre demande Pièces justificatives Attestation

Déclaration sur l'honneur

Je, soussigné.e : \*

- déclare être un.e représentant.e statutaire ou légal.e de la structure ou bénéficier d'une délégation de signature, d'un pouvoir ou d'un mandat dans ce sens

- déclare que la structure est à jour de ses obligations administratives, comptables, sociales et fiscales (déclarations et paiements correspondants)

- déclare exactes et sincères les informations du présent formulaire, notamment relatives aux demandes de subventions déposées auprès d'autres financeurs publics

< Précédent

GÉNÉRATION DE DOCUMENTS

ANNULER SAUVEGARDER VALIDER

**Attention : une fois la demande validée, vous ne pourrez plus faire de modifications !**

# 3. Dépôt d'une demande de subvention

Une fois la demande déposée, vous êtes renvoyés sur l'écran d'accueil

The screenshot displays the user interface of the 'seine-saint-denis' website. At the top left is the logo 'seine-saint-denis LE DÉPARTEMENT'. On the top right, the user is identified as 'Jean Dupont' with an external link icon. Below this, the text reads 'Plateforme des subventions - CD93' and 'Les services en ligne'. A dark blue navigation bar contains the following links: 'ACCUEIL', 'GUIDE DES SUBVENTIONS', 'SUIVRE MES DOSSIERS', 'DOCUMENTS RESSOURCES', and 'DÉTAIL FICHE TIERS'. The main content area is divided into two sections. The left section, titled 'Mes derniers dossiers', is highlighted with a red border and contains a card for a grant application: 'Tiers-lieux Autonomie dans mon quartier' with ID 'TLA-000098', category 'ccc', dates '03/07/2024', and a requested amount of '5 000 €'. A 'TOUT AFFICHER' button is located in the top right of this section. The right section, titled 'État de mes dossiers', features a donut chart that is almost entirely yellow, indicating a high completion rate. Below these sections is an 'Actualités' (News) section with the message 'Aucune actualité correspondante disponible.' (No corresponding news available).

La demande apparait alors dans la section « Mes derniers dossiers »

# **4. Suivi des demandes déposées**

The background features a vibrant, abstract design with overlapping, wavy shapes in shades of yellow, green, pink, and orange. Two prominent white, hand-drawn style lines are overlaid on the background, forming a large, irregular loop that partially encircles the text.

# 4. Suivi des demandes déposées

Le bouton « Suivre mes dossiers » permet d'accéder à l'ensemble des dossiers déposés

The screenshot shows the user interface for tracking submitted requests. At the top left is the logo for 'seine-saint-denis LE DÉPARTEMENT'. On the right, the user is identified as 'Jean Dupont' and the platform is 'Plateforme des subventions - CD93'. A navigation bar contains links for 'ACCUEIL', 'GUIDE DES SUBVENTIONS', 'SUIVRE MES DOSSIERS' (highlighted with a red box), 'DOCUMENTS RESSOURCES', and 'DÉTAIL FICHE TIERS'. The main content area is divided into two sections: 'Mes derniers dossiers' and 'État de mes dossiers'. The 'Mes derniers dossiers' section displays a single entry for 'Tiers-lieux Autonomie dans mon quartier' with ID 'TLA-000098', dates '03/07/2024', and a requested amount of '5 000 €'. The 'État de mes dossiers' section features a donut chart that is currently empty. Below these sections is an 'Actualités' section with the message 'Aucune actualité correspondante disponible.'.

**seine-saint-denis**  
LE DÉPARTEMENT

Jean Dupont  
Plateforme des subventions - CD93  
Les services en ligne

ACCUEIL GUIDE DES SUBVENTIONS **SUIVRE MES DOSSIERS** DOCUMENTS RESSOURCES DÉTAIL FICHE TIERS

**Mes derniers dossiers** TOUT AFFICHER

Tiers-lieux Autonomie dans mon quartier

TLA-000098  
ccc

03/07/2024  
03/07/2024

Demandé : 5 000 €

**État de mes dossiers**

Actualités

Aucune actualité correspondante disponible.

# 4. Suivi des demandes déposées

The screenshot displays the 'seine saint denis' website interface. At the top left is the logo 'seine saint denis LE DÉPARTEMENT'. On the top right, it shows the user 'Jean Dupont' and the platform name 'Plateforme des subventions - CD93 Les services en ligne'. A navigation bar contains links for 'ACCUEIL', 'GUIDE DES SUBVENTIONS', 'SUIVRE MES DOSSIERS', 'DOCUMENTS RESSOURCES', and 'DÉTAIL FICHE TIERS'. Below this is a 'Filtres Dossiers' section with a 'Filtre par dispositif' dropdown menu set to 'Sélectionnez...'. A 'Statut' section includes buttons for 'BROUILLON (A FINALISER ET DÉPOSER)', 'EN COURS DE TRAITEMENT', 'COMPLÈMENT À FOURNIR', 'EN COURS DE PAIEMENT', 'SOLDÉ', and 'CLÔTURÉ'. A '+ de critères' button is next to the text 'Possibilité d'avoir d'autres critères de filtres'. Below the filters, a box shows 'Nombre de résultats : 1' and 'Afficher 5' items. The search results table has one entry: 'Tiers-lieux Autonomie dans mon quartier' with ID 'TLA-000098', status 'ccc', and dates '03/07/2024'. The amount 'Demandé : 5 000 €' is shown on the right. At the bottom right of the table are search and mail icons, and a pagination control showing '1/1'.

Liste des demandes correspondant aux filtres appliqués

# 4. Suivi des demandes déposées

The screenshot displays the 'seine saint denis LE DÉPARTEMENT' logo in the top left. The top right corner shows the user 'Jean Dupont' and the platform name 'Plateforme des subventions - CD93 Les services en ligne'. A navigation bar contains links for 'ACCUEIL', 'GUIDE DES SUBVENTIONS', 'SUIVRE MES DOSSIERS', 'DOCUMENTS RESSOURCES', and 'DÉTAIL FICHE TIERS'. The main content area is titled 'Filtres Dossiers' and features a 'Filtre par dispositif' dropdown menu with a red box around it. Below this, a 'Statut' section includes buttons for 'BROUILLON (A FINALISER ET DÉPOSER)', 'EN COURS DE TRAITEMENT', 'COMPLÈMENT À FOURNIR', 'EN COURS DE PAIEMENT', 'SOLDÉ', and 'CLÔTURÉ'. A '+ de critères' button is also highlighted with a red box, with a callout box stating 'Possibilité d'avoir d'autres critères de filtres'. The interface shows 'Nombre de résultats : 1' and 'Afficher 5' items. The results table lists 'Tiers-lieux Autonomie dans mon quartier' with details: 'TLA-000098', 'ccc', '03/07/2024', 'Demandé : 5 000 €', and search icons. A pagination bar at the bottom shows '1/1'.

Liste des demandes correspondant aux filtres appliqués

# **5. Création d'accès pour une autre personne**

The background features a vibrant, abstract design with overlapping wavy shapes in shades of green, pink, and orange. Two thick white lines are drawn over the background, forming a large, irregular loop that partially encircles the text.



# 5. Création d'accès pour une autre personne

A partir du menu d'accueil, cliquer sur « Détail fiche tiers »

seine-saint-denis  
LE DÉPARTEMENT

Raphael BANNURA

Plateforme des subventions - CD93  
Les services en ligne

ACCUEIL GUIDE DES SUBVENTIONS SUIVRE MES DOSSIERS DOCUMENTS RESSOURCES **DÉTAIL FICHE TIERS**

### Mes derniers dossiers

TOUT AFFICHER

<b>Aide au fonctionnement global - Club</b>	FGCLUB-0000 63 CARTON PLEIN 75	17/10/2024	Demandé : 0 €	⋮
<b>Tiers-lieux Autonomie dans mon quartier</b>	TLA-000004 CARTON PLEIN 75	07/05/2024 10/06/2024	Demandé : 0 €	⋮
<b>Aide aux projets - Logement &amp; Précarité Énergétique</b>	LCPL-000012 CARTON PLEIN 75	30/05/2024 03/06/2024	Attribué : 1 000 €	⋮

### État de mes dossiers

### Actualités

13/06/2024

**Bienvenue sur la plateforme de Qualification du CD93**

Bienvenue!

VOIR PLUS

# 5. Création d'accès pour une autre personne

Aller dans l'onglet « Contacts », puis cliquer sur « Ajouter un contact »

The screenshot shows the 'Détail Fiche Tiers' page. At the top left is the 'seine-saint-denis LE DÉPARTEMENT' logo. At the top right, the user 'Raphaël BANNURA' is logged in, with the text 'Plateforme des subventions - CD93' and 'Les services en ligne'. A navigation bar contains 'ACCUEIL', 'GUIDE DES SUBVENTIONS', 'SUIVRE MES DOSSIERS', 'DOCUMENTS RESSOURCES', and 'DÉTAIL FICHE TIERS'. The main content area is titled 'Détail Fiche Tiers' and features a blue information box: 'Pensez à remplir les 4 onglets (Identification, IBAN, Renseignements, Fonctionnement) avant de valider les informations de votre structure !'. Below this are tabs for 'Identification', 'IBAN', 'Documents', 'Renseignements', 'Fonctionnement', and 'Contacts'. The 'Contacts' tab is active, showing a 'Liste des contacts' with two entries: 'BANNURA Raphaël' and 'Monsieur DUPONT Raymond' (Reponsable financier). Each entry has edit, delete, and add icons. A red box highlights the 'AJOUTER UN CONTACT' button at the bottom left of the contact list. At the bottom of the page are 'ANNULER' and 'VALIDER' buttons.

# 5. Création d'accès pour une autre personne

Renseigner les informations puis cliquer sur « Valider »

The screenshot shows a web application interface for managing contacts. The main page is titled "Détail Fiche Tiers" and displays a list of contacts. A modal window titled "Ajout d'un nouveau contact" is open, allowing the user to enter details for a new contact. The modal includes the following fields:

- Civilité \* (Monsieur)
- Nom \* (Bannura)
- Prénom \* (Raphaël)
- Fonction \* (Enseignant-e)
- Téléphone
- Téléphone personnel
- Email (exemple : nomprenom@exemple.com)

The "VALIDER" button is highlighted with a red box, indicating the next step in the process.

# 5. Création d'accès pour une autre personne

Cliquer sur la clé pour associer un accès au contact

## Détail Fiche Tiers

**i** Pensez à remplir les 4 onglets (Identification, IBAN, Renseignements, Fonctionnement) avant de valider les informations de votre structure !

Identification IBAN Documents Renseignements Fonctionnement **Contacts**

Liste des contacts

BANNURA Raphaël



Monsieur DUPONT Raymond

Reponsable financier



Monsieur Bannura Raphaël

Enseignant-e



**+** AJOUTER UN CONTACT

ANNULER

VALIDER

# 5. Création d'accès pour une autre personne

Renseigner les informations de connexion puis cliquer sur « Valider »

The screenshot displays the 'seine-saint-denis' web application interface. At the top left is the logo 'seine-saint-denis LE DÉPARTEMENT'. The top right shows the user 'Raphaël BANNURA' and the page title 'Plateforme des subventions - CD93 Les services en ligne'. A navigation bar contains links: ACCUEIL, GUIDE DES SUBVENTIONS, SUIVRE MES DOSSIERS, DOCUMENTS RESSOURCES, and DÉTAIL FICHE TIERS. The main content area is titled 'Détail Fiche Tiers' and features a modal window for 'Création du compte utilisateur associé'. The modal form includes the following fields and options:

- Nom: Bannura - Raphaël - Enseignant-e
- Identifiant \*: rbannura+19@seinesaintdenis.fr
- Courriel \*: rbannura+19@seinesaintdenis.fr (exemple : nom.prenom@exemple.com)
- Confirmation du courriel \*: rbannura+19@seinesaintdenis.fr
- Mot de passe \*: [masked]
- Confirmation du mot de passe \*: Convergence123!
- Permission \*:  Aucune restriction,  Le contact peut seulement créer un nouveau dossier, sans le déposer

Buttons for 'ANNULER' and 'VALIDER' are present at the bottom of the modal. The 'VALIDER' button is highlighted with a red box. The background shows a list of contacts including 'BANNURA Raphaël', 'Monsieur DUPONT Raymond', and 'Monsieur Bannura Raphaël'.

# 5. Création d'accès pour une autre personne













Cliquer sur « Valider » pour sauvegarder les modifications faites

## Détail Fiche Tiers

Pensez à remplir les 4 onglets (Identification, IBAN, Renseignements, Fonctionnement) avant de valider les informations de votre structure !

Identification IBAN Documents Renseignements Fonctionnement Contacts

Liste des contacts

BANNURA Raphaël		  
Monsieur DUPONT Raymond	Responsable financier 	  
Monsieur Bannura Raphaël	Enseignant-e 	  

AJOUTER UN CONTACT

ANNULER

VALIDER

**Besoin d'aide ?**

The background features a vibrant, multi-colored gradient with wavy, organic shapes in shades of yellow, green, pink, and orange. Overlaid on this are several thick, white, hand-drawn style lines that form loops and curves, adding a dynamic and artistic feel to the composition.

# Besoin d'aide ?

En cas de question ou de blocage sur la plateforme, contactez le Guichet Unique des subventions du Département de la Seine-Saint-Denis.

Adresse mail : [guichetuniquesubventions@seinesaintdenis.fr](mailto:guichetuniquesubventions@seinesaintdenis.fr)